



SJ4000 Felhasználói útmutató

Figyelmeztetés

1. Ez egy érzékeny termék, ne ejtse el.
2. Ne tegye a terméket erősen mágneses tárgyak közelébe, mint például mágnes és elektromos motor. Kerülje az erős rádióhullámokat. Az erős mágneses mezők a termék sérüléséhez vezethet vagy a kép és hang sérülhet.
3. Ne tegye ki a terméket közvetlen napfénynek vagy magas hőmérsékletnek.
4. Kérem válasszon jó minőségű Micro SD kártyát. Az átlagos kártyák nem garantálják a normál működést.
5. Ne tegye a Micro SD kártyát erősen mágneses tárgyak közelébe az adatvesztés elkerülése érdekében.
6. Túlhevülés vagy füst esetén húzza ki a készülékét azonnal, hogy elkerülje a tűzveszélyt.
7. Töltés közben tartsa távol a terméket gyerekektől. A tápkábel okozhat véletlen fulladást vagy áramütést.
8. Tartsa az eszközt hűvös, száraz és pormentes helyeken.

Bevezetés

Ez a termék egy nagy felbontású digitális videó rögzítő eszköz a piaci keresletekre szabva. Számos iparvezető funkcióval rendelkezik, többek között digitális videó rögzítés, fényképezés, hangfelvétel, videó megjelenítés és kivehető akkumulátor, amely tökéletes a járműben való rögzítésre, fényképezésre, kültéri sportokhoz, otthon védelemhez, búvárkodáshoz stb., lehetővé teszi, hogy filmezzen bárhol, bármikor.




Termék jellemzői

- >Egy vízálló tok, amely lehetővé teszi, hogy felvételt készítsen lenyűgöző vízi sportokról; 30m-ig vízálló
- >Magas felbontású képernyő, amely megjeleníti és visszajátssza a lenyűgöző videókat
- >Kivehető akkumulátor, amit könnyű kicserélni és meghosszabbítja a kamera működési idejét
- >Videó felvétel töltés közben
- >Videó felvétel akkumulátorral
- >12 MP HD széles látószögű objektívek
- >HDMI HD kimenet
- >Web kamera
- > Max. 32 GB memória kártyát támogat
- > Többszörös videó felvételi formátum: 1080P 720P WVGA
- > MOV formátumú felvétel

- >Többféle fénykép készítési mód: Egyszeri felvétel, pillanatképek
- > Videó titkosítás
- > Mini megjelenés, többféle színben rendelhető

A termék megjelenése






A vízálló tok megjelenése



Kiegészítők





1. Micro SD kártya behelyezése

Megjegyzés: Kérem válasszon jó minőségű Micro SD kártyát és formázza le a számítógépen használat előtt. Az általános kártyákkal nem garantált a normál működés.

2. Az akkumulátor telepítése és kivétele

1. Telepítse megfelelően az akkumulátort a kamerába
2. Akkumulátor eltávolítása: Nyissa fel és vegye ki az akkumulátort. Nyomja meg az akkumulátor fedelét, hogy kinyissa.

3. Töltés

1. Lehet tölteni a számítógéphez csatlakoztatva vagy hálózati töltőn keresztül.
2. Járműveken autós töltővel tölthető.
3. SJ4000 töltés közben is képes videót rögzíteni (Kapcsolja be a Vehicle-mounted - autó módot - a Menüben)
4. Akkor is lehet tölteni, ha ki van kapcsolva.

4. Kamera ki/bekapcsolása

1. Nyomja meg és tartsa nyomva a Power gombot 3-5 mp-ig a ki/bekapcsoláshoz.
2. A kijelző ki/bekapcsolásával is ki/bekapcsolható az eszköz.

5. Módok közötti váltás

Választhat a videó felvétel/fénykép/lejátszás/menü között a „Power” gomb segítségével lehetséges.



felvételi mód,






fényképező mód. Az ikonokat kijelzi a képernyő




tetején. Ez a szimbólum a videó visszajátszás funkciót jelzi.

6. Hogyan készítsünk videót és konfiguráljuk a felvételi beállítást?

1. Videó felvétel

Váltson felvételi módra és akkor megjelenik  ikon a képernyő jobb felső sarkában. Nyomja meg az OK a felvétel elindításához  ikon a bal felső sarokban villogni kezd. Nyomja meg az OK ha szeretné leállítani és az  ikon el fog tűnni.
Fényképkészítés & Beállítások

2. Kapcsolja be a kamerát és nyomja meg "Mode" hogy kiválassza a

"Fényképkészítés módot", egy  ikon fog megjelenni a kijelző bal felső sarkában és a kamera fényképkészítő módba van. Nyomja meg az OK, hogy

3. Fájl tárolás & Lejátszás

Miután befejezte a felvételt, használja az USB kábelt, hogy exportálja a videókat a számítógépére vagy kiveheti a Micro SD kártyát és kártyaolvasóval is hozzáférhet az adatokhoz.

LCD kijelző	1.5LTPS
Objektívek	170° széles látószögű lencsék
Nyelv	Angol / Német / Francia/ Spanyol / Olasz
	Portugál/Orosz/Kínai
Videó felbontás	1080P (1920*1080) 30FPS 720P (1280*720) 60FPS VGA (848*480) 60FPS QVGA (640*480) 60FPS
Video Formátum	MOV
Tömörített videó formátum	H.264
Fénykép felbontás	12M / 8M / 5M
Tárolás	Micro SD
Felvételi mód	Egyszeri felvétel / Időzített (2mp / 5mp / 10mp / Folyamatos
Hálózati frekvencia	50Hz / 60Hz
USB	USB2.0
Áramforrás	5V 1A
Akkumulátor kapacitás	900MAH
Teljesítmény felvétel	400mA@4.2V
Felvételi idő	1080P/ kb. 70 perc
Töltés ideje	Kb. 3 óra
Operációs rendszer (OS)	Windows XP/Vista /Win7/Mac
Méret	59.27 x 41.13 x 29.28

Megjegyzés: A specifikációk változhatnak fejlesztés vagy javítás következtében. Kérem vegye úgy, hogy a termék egy szabvány forma.