



## SJM10 Felhasználói útmutató

---

Hivatalos Forgalmazó:

**SEC-CAM**

**LDSZ**  
Biztonságtechnika

## Figyelmeztetés

1. Ez egy érzékeny termék, ne ejtse el.
2. Ne tegye a terméket erősen mágneses tárgyak közelébe, mint például mágnes és elektromos motor. Kerülje az erős rádióhullámokat. Az erős mágneses mezők a termék sérüléséhez vezethet vagy a kép és hang sérülhet.
3. Ne tegye ki a terméket közvetlen napfénynek vagy magas hőmérsékletnek.
4. Kérem válasszon jó minőségű Micro SD kártyát. Az átlagos kártyák nem garantálják a normál működést.
5. Ne tegye a Micro SD kártyát erősen mágneses tárgyak közelébe az adatvesztés elkerülése érdekében.
6. Túlhevülés vagy füst esetén húzza ki a készülékét azonnal, hogy elkerülje a tűzveszélyt.
7. Töltés közben tartsa távol a terméket gyerekektől. A tápkábel okozhat véletlen fulladást vagy áramütést.
8. Tartsa az eszközt hűvös, száraz és pormentes helyeken.

## Bevezetés

Ez a termék egy nagy felbontású digitális videó rögzítő eszköz a piaci keresletekre szabva. Számos iparvezető funkcióval rendelkezik, többek között digitális videó rögzítés, fényképezés, hangfelvétel, videó megjelenítés és kivehető akkumulátor, amely tökéletes a járműben való rögzítésre, fényképezésre, kültéri sportokhoz, otthon védelemhez, búvárkodáshoz stb., lehetővé teszi, hogy filmezzen bárhol, bármikor.



## Termék jellemzői

- >Egy vízálló tok, amely lehetővé teszi, hogy felvételt készítsen lenyűgöző vízi sportokról; 30m-ig vízálló
- >Magas felbontású képernyő, amely megjeleníti és visszajátssza a lenyűgöző videókat
- >Kivehető akkumulátor, amit könnyű kicserélni és meghosszabbítja a kamera működési idejét
- >Videó felvétel töltés közben
- >Videó felvétel akkumulátorral
- >12 MP HD széles látószögű objektívek
- >HDMI HD kimenet
- >Web kamera
- > Max. 32 GB memória kártyát támogat
- > Többszörös videó felvételi formátum: 1080P                      720P                      WVGA
- > MOV formátumú felvétel
- >Többféle fénykép készítési mód: Egyszeri felvétel, pillanatképek
- > Videó titkosítás
- > Midi megjelenés, többféle színben rendelhető



### **Felső oldal**

Módválasztó funkciógomb:

- kamera ki- és bekapcsolása
- üzemmód váltás fényképmód, videó mód, valamint a menübe való be- és kilépés között

OK funkciógomb:

- kiválasztott érték vagy működési mód nyugtázó gomb

Indikátor: működésjelző LED-ek

### **Alsó oldal**

Akkumulátort rögzítő fedél és zár

### **Jobb oldal**

- fel/le mozgatás a menüben
- digitális zoom fénykép és videó módban

### **Bal oldal**

Beépített mikrofon nyílása

SD kártya hely

USB: micro USB felület

HDMI: HDMI kimenet (TV OUT)

### **Kimenetek részletes leírása**

SD kártya hely: Ajánlott Class 10-es kártya használata (max. 32 GB) – a kamera által készített fényképek és videók rögzítésére szolgál. \*

- USB: 1. funkció: a beépített akkumulátor táplálása tápegységről vagy laptopról.  
 2. funkció: kamera által az SD kártyára rögzített fájlok (fénykép vagy videó) letöltésére szolgáló adatkimenet. \*

HDMI: Videó kimenet a kamera által rögzített fájlok (fénykép vagy videó) külső eszközön (pl. TV) való megjelenítésére.

\* Egyéb forrásból származó fájlok (fénykép vagy videó) lejátszására nem alkalmas.

## 1. Micro SD kártya behelyezése

Megjegyzés: Kérem válasszon jó minőségű Micro SD kártyát és formázza le a számítógépén használat előtt. Az általános kártyákkal nem garantált a normál működés.

## 2. Az akkumulátor telepítése és kivétele

1. Telepítse megfelelően az akkumulátort a kamerába
2. Akkumulátor eltávolítása: Nyissa fel és vegye ki az akkumulátort. Nyomja meg az akkumulátor fedelét, hogy kinyissa.

## 3. Töltés

1. Lehet tölteni a számítógéphez csatlakoztatva vagy hálózati töltőn keresztül.
2. Járműveken autós töltővel tölthető.
3. SJM10 töltés közben is képes videót rögzíteni (Kapcsolja be a Vehicle-mounted - autó módot - a Menüben)
4. Akkor is lehet tölteni, ha ki van kapcsolva.

## 4. Kamera ki/bekapcsolása

1. Nyomja meg és tartsa nyomva a Power gombot 3-5 mp-ig a ki/bekapcsoláshoz.
2. A kijelző ki/bekapcsolásával is ki/bekapcsolható az eszköz.

## 5. Módok közötti váltás


Választhat a videó felvétel/fénykép/lejátszás/menü között a „Power” gomb segítségével lehetséges.



felvételi mód,






fényképező mód. Az ikonokat kijelzi a képernyő


tetején.  Ez a szimbólum a videó visszajátszás funkciót jelzi.

## 6. Hogyan készítsünk videót és konfiguráljuk a felvételi beállítást?

### 1. Videó felvétel

Váltson felvételi módra és akkor megjelenik  ikon a képernyő jobb felső sarkában. Nyomja meg az OK a felvétel elindításához  ikon a bal felső sarokban villogni kezd. Nyomja meg az OK ha szeretné leállítani és az  ikon el fog tűnni

## 2. Fényképkészítés & beállítások

Kapcsolja be a kamerát és nyomja meg a "Módot", hogy kiválassza a "fényképkészítés módot", megjelenik egy  ikon a megjelenítési képernyő bal felső sarkában és a kamera fényképkészítés módban van. Nyomja meg az "OK" gombot a fényképkészítéshez.

Fényképkészítés minta: egyszeri felvétel / önidőztítő (2mp/5mp/10mp) / Folyamatos felvétel

## 3. Fájl tárolás & Lejátszás

Miután befejezte a felvételt, használja az USB kábelt, hogy exportálja a videókat a számítógépére vagy kiveheti a Micro SD kártyát és kártyaolvasóval is hozzáférhet az adatokhoz.

LCD kijelző	1.5LTPS
Objektívek	170° széles látószögű lencsék
Nyelv	Angol / Német / Francia/ Spanyol / Olasz Portugál/Orosz/Kínai
Videó felbontás	1080P (1920*1080) 30FPS 720P (1280*720) 60FPS VGA (848*480) 60FPS QVGA (640*480) 60FPS
Video Formátum	MOV
Tömörített videó formátum	H.264
Fénykép felbontás	12M / 8M / 5M
Tárolás	Micro SD
Felvételi mód	Egyszeri felvétel / Időztített (2mp / 5mp / 10mp / Folyamatos
Hálózati frekvencia	50Hz / 60Hz
USB	USB2.0
Áramforrás	5V 1A
Akkumulátor kapacitás	900MAH
Teljesítmény felvétel	400mA@4.2V
Felvételi idő	1080P/ kb. 70 perc
Töltés ideje	Kb. 3 óra
Operációs rendszer (OS)	Windows XP/Vista /Win7/Mac
Méret	43,1 x 44,3 x 48,2 mm

**Megjegyzés:** A specifikációk változhatnak fejlesztés vagy javítás következtében. Kérem, vegye úgy, hogy a termék egy szabvány forma.

Hivatalos Forgalmazó:

SEC-@AM

